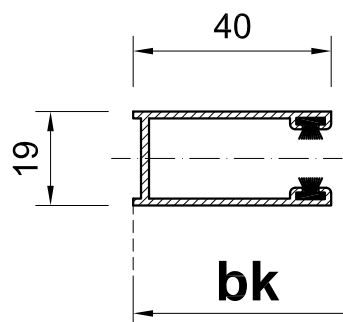
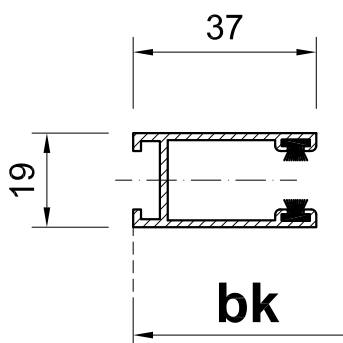


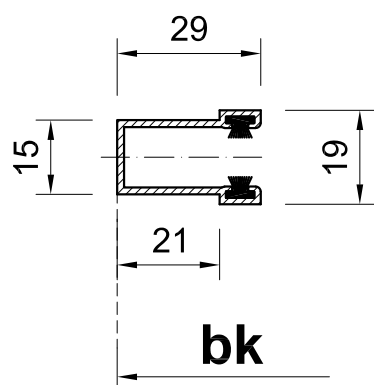
Führungsschiene normal Coulisse normale Standard guide rail Guida normale	<b>NO</b>
--	-----------




Verstärkte Führung Coulisse renforcé Reinforced guide rail Guida rinforzata	<b>BR</b>
$bk \geq 2500\text{mm}$	



Führungsschiene für QuickRoll® Coulisse pour QuickRoll® Guide rail for QuickRoll® Guida per QuickRoll®	<b>REGAZZI</b>
---	----------------



Führungsschiene zum Einlassen Coulisse à emboîter Flush mounted guide rail Guida da incasso	<b>EF</b>
--	-----------

<b>Regacompact®</b>	DOC. CODE: 2DW-200025-V00	SCALA 1:1	 <a href="http://www.madeinregazzi.ch">www.madeinregazzi.ch</a>
Rolladen mit beweglichen Stäben Volet à rouleau à lames mobiles Avvolgibile a stecche mobili infilate	Führungsschiene Typ Typologie coulisse Tipologie guide	Technische Daten Données techniques Dati tecnici	